

# Cartographie du télétravail autorisé au 1<sup>er</sup> septembre 2022 en administration centrale\*

Mise en œuvre de l'accord du 4 mars 2021

## Bilan des autorisations de télétravail

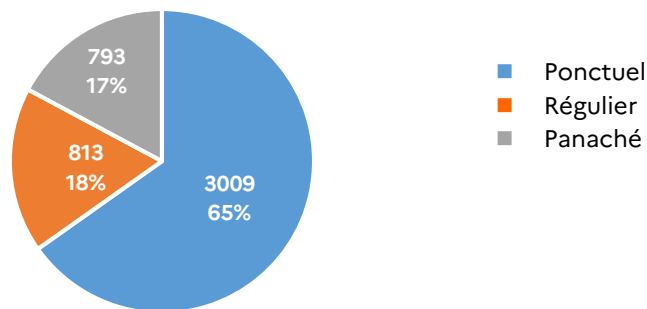
**4615 télétravailleurs autorisés**, soit 69% des agents en fonction en AC

**5408 autorisations accordées :**

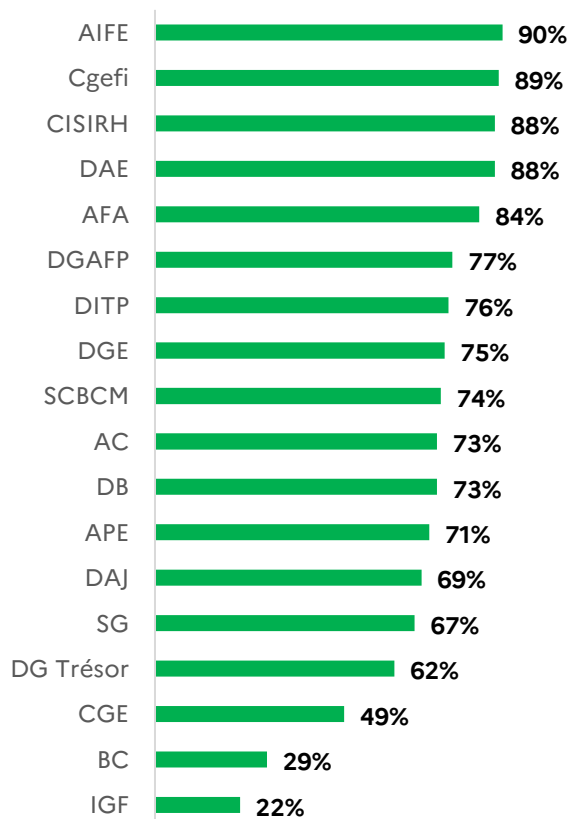
Télétravail ponctuel : 3802 autorisations (70% du total)

Télétravail régulier : 1606 autorisations (30% du total)

## Les modes de télétravail

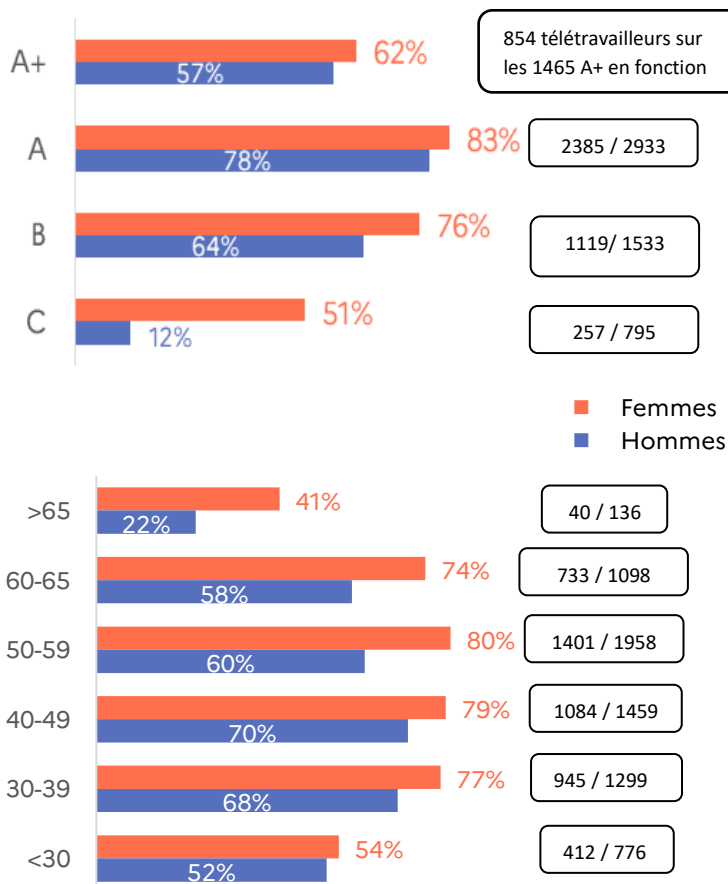


## Le taux de télétravailleurs parmi les effectifs en fonction, par direction

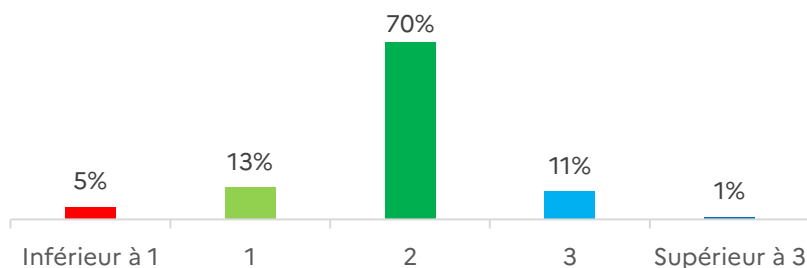


## Répartition des télétravailleurs par genre, catégorie et tranche d'âge

2680 femmes (soit 75% des femmes en fonction)  
1935 hommes (soit 61,5% des hommes en fonction)



## La répartition des télétravailleurs selon le nombre de jours autorisés (données ramenées à la semaine et arrondies)



Les agents sont autorisés à télétravailler en moyenne **1,9 jour par semaine**.

\* Source SIRHIUS